

Paro Registrado.

Mayo 2023

FICHA TERRITORIAL: Comarca Hoya de Huesca / Plana de Uesca

Unidad: nº personas

Fuente: Instituto Aragonés de Empleo

Por grupo de edad y sexo

	Total	Hombres	Mujeres
16-19	108	54	54
20-24	190	99	91
25-29	218	94	124
30-34	282	109	173
35-39	249	87	162
40-44	274	90	184
45-49	320	130	190
50-54	271	101	170
55-59	308	140	168
60-64	332	135	197
Total	2.552	1.039	1.513

Por sector de actividad económica y sexo

CNAE-2009	Total	Hombres	Mujeres
Agricultura, ganadería y pesca	79	61	18
Industria y energía	183	128	55
Construcción	182	161	21
Servicios	1.791	575	1.216
Sin empleo anterior	317	114	203
Total	2.552	1.039	1.513

Por sección de actividad económica y sexo

CNAE-2009	Total	Hombres	Mujeres
Agricultura, ganadería, silvicultura y pesca	79	61	18
Industrias extractivas	1	0	1
Industria manufacturera	151	101	50
Suministro de energía eléctrica, gas, vapor y aire acondicionado	2	1	1
Suministro de agua, actividades de saneamiento, gestión de residuos y descontaminación	29	26	3
Construcción	182	161	21
Comercio al por mayor y al por menor; reparación de vehículos de motor y motocicletas	349	120	229
Transporte y almacenamiento	65	49	16
Hostelería	303	82	221
Información y comunicaciones	36	22	14
Actividades financieras y de seguros	45	23	22
Actividades inmobiliarias	8	3	5
Actividades profesionales, científicas y técnicas	66	21	45
Actividades administrativas y servicios auxiliares	326	109	217
Administración Pública y defensa; Seguridad Social obligatoria	97	44	53
Educación	53	17	36
Actividades sanitarias y de servicios sociales	254	37	217
Actividades artísticas, recreativas y de entretenimiento	48	25	23
Otros servicios	76	20	56
Actividades de los hogares como empleadores de personal doméstico; actividades de los hogares como productores de bienes y servicios para uso propio	65	3	62
Sin clasificar	317	114	203
Total	2.552	1.039	1.513

La actividad económica indica aquélla en la que el parado realizó su último trabajo, según la Clasificación Nacional de Actividades Económicas de 2009 (CNAE-2009)

Paro Registrado.

Mayo 2023

FICHA TERRITORIAL: **Comarca Hoya de Huesca / Plana de Uesca**

Unidad: nº personas

Fuente: Instituto Aragonés de Empleo

Por nivel de formación y sexo

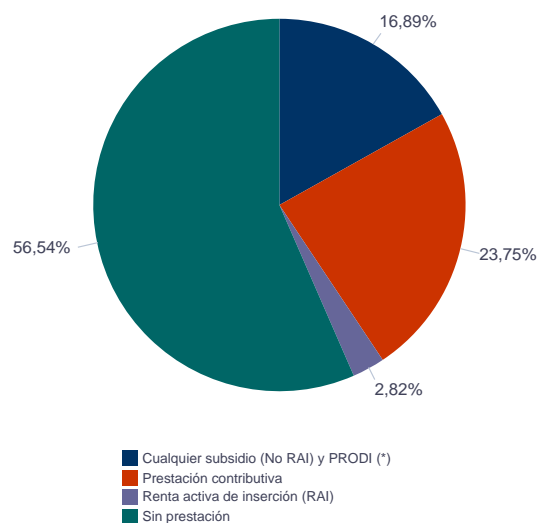
		Total	Hombres	Mujeres
Educación primaria	Educación Primaria o inferior	655	244	411
		655	244	411
Primera etapa de educación secundaria	Primera etapa de educación secundaria	1.094	512	582
		1.094	512	582
Segunda etapa de educación secundaria	Bachillerato	201	81	120
	Enseñanza media de formación profesional	171	56	115
		372	137	235
Enseñanza superior	Enseñanza superior de formación profesional	164	64	100
	Enseñanza superior universitaria	267	82	185
		431	146	285
Total		2.552	1.039	1.513

NOTA: La tabla de nivel de formación se basa en la Clasificación Nacional de Educación 2000 (INE). Se ha seleccionado el nivel educativo más alto adquirido por el demandante parado.

Por tipo de prestación y sexo

	Total	Hombres	Mujeres
Sin prestación	1.443	538	905
Prestación contributiva	606	289	317
Cualquier subsidio (No RAI) y PRODI (*)	431	187	244
Renta activa de inserción (RAI)	72	25	47
Total	2.552	1.039	1.513

(*) PRODI= Programa temporal de protección por desempleo e inserción, RAI = Renta activa de inserción.



Paro Registrado.

Mayo 2023

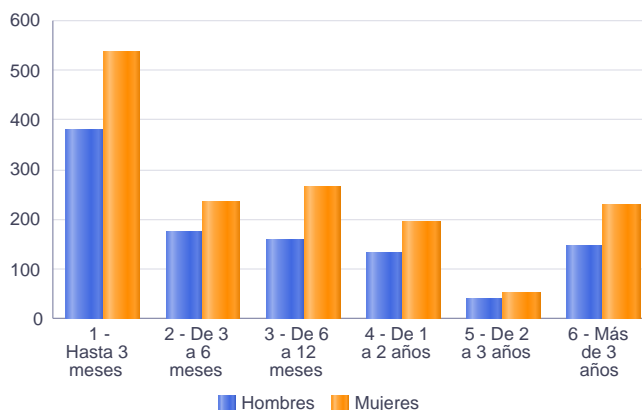
FICHA TERRITORIAL: **Comarca Hoya de Huesca / Plana de Uesca**

Unidad: nº personas

Fuente: Instituto Aragonés de Empleo

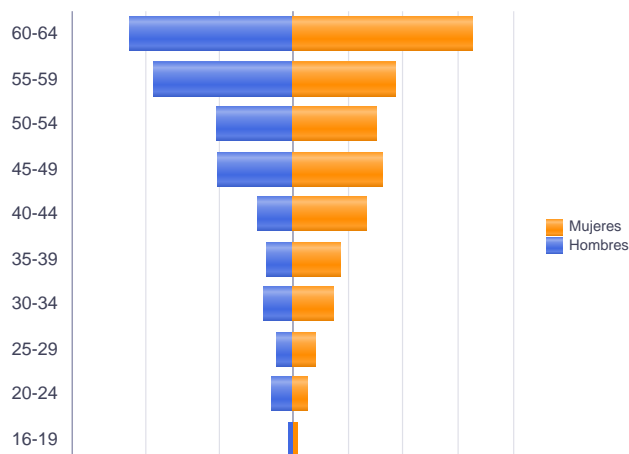
Por tiempo en situación laboral como desempleado y sexo

		Total	Hombres	Mujeres
Corta Duración	Hasta 3 meses	917	381	536
	De 3 a 6 meses	413	177	236
	De 6 a 12 meses	422	159	263
		1.752	717	1.035
Larga Duración	De 1 a 2 años	329	134	195
	De 2 a 3 años	97	42	55
	Más de 3 años	374	146	228
		800	322	478
Total		2.552	1.039	1.513



Parados de larga duración* por grupo de edad y sexo

	Total	Hombres	Mujeres
16-19	6	3	3
20-24	23	12	11
25-29	26	9	17
30-34	46	16	30
35-39	48	14	34
40-44	73	20	53
45-49	106	41	65
50-54	102	42	60
55-59	151	76	75
60-64	219	89	130
Total	800	322	478



* Más de 12 meses como desempleado

Paro Registrado.

Mayo 2023

FICHA TERRITORIAL: **Comarca Hoya de Huesca / Plana de Uesca**

Unidad: nº personas

Fuente: Instituto Aragonés de Empleo

Por sector de actividad económica, nacionalidad y sexo

	Españoles			Extranjeros comunitarios (UE-27)			Extranjeros no comunitarios		
	Total	Hombres	Mujeres	Total	Hombres	Mujeres	Total	Hombres	Mujeres
Agricultura, ganadería y pesca	57	47	10	7	5	2	15	9	6
Construcción	132	112	20	18	17	1	32	32	0
Industria y energía	162	117	45	10	6	4	11	5	6
Servicios	1.501	526	975	104	20	84	185	29	156
Sin empleo anterior	165	69	96	8	2	6	144	43	101
Total	2.017	871	1.146	147	50	97	387	118	269

Ranking de ocupaciones más solicitadas por los demandantes parados, por sexo

Cod. Ocupación	Ocupación	Total	Hombres	Mujeres
92101050	Personal de limpieza o limpiadores en general	754	108	646
52201079	Dependientes de comercio, en general	597	76	521
97001104	Peones de la industria manufacturera, en general	416	206	210
43091029	Empleados administrativos, en general	337	68	269
55001018	Cajeros de comercio	320	43	277
51201049	Camareros, en general	279	111	168
98111024	Mozos de carga y descarga, almacén y/o mercado de abastos	261	242	19
98201011	Reponedores de hipermercado	250	95	155
51101026	Cocineros, en general	225	51	174
95121019	Peones de horticultura, jardinería	220	173	47
96021013	Peones de la construcción de edificios	207	205	2
91001018	Empleados de hogar	182	1	181
93101024	Pinches de cocina	178	28	150
84121035	Conductores de furgonetas, hasta 3,5 t.	157	150	7
57101013	Asistentes domiciliarios	153	7	146
94311020	Ordenanzas	142	45	97
44121057	Recepcionistas-telefonistas en oficinas, en general	129	10	119
58331022	Conserjes, en general	127	51	76
56291025	Cuidadores de minusválidos físicos, psíquicos y sensoriales	123	16	107
92101027	Camareros de pisos (hostelería)	115	2	113

NOTA: Cada demandante puede solicitar hasta 6 ocupaciones.